



OBSERVATÓRIO
SOCIAL DA OPERAÇÃO
SEGURANÇA PRESENTE



Indicadores de Segurança Pública

Operação Segurança Presente

Análise 01 – Set/22

Secretaria da
Casa Civil

Secretaria de
Governo



GOVERNO DO ESTADO
RIO DE JANEIRO
SEM TEMPO A PERDER

Foram analisados apenas **04 (quatro) indicadores de segurança** que possuem relação com a atuação das bases do Programa Operação Segurança Presente:

- **Roubo de Celular**
- **Roubo a Transeunte**
- **Roubo de Estabelecimento Comercial**
- **Roubo de Veículos**

Os dados foram extraídos no site do Instituto de Segurança Pública do Estado do Rio de Janeiro (ISP-RJ), e o período de coleta foi do mês de janeiro de 2018 a junho de 2022.

Na análise dos dados, foram feitas **04 (quatro) tipos de comparação para cada indicador analisado:**

- I. Comparação mês a mês, entre os 06 (seis) meses do primeiro semestre dos anos de 2021 e 2022.
- II. Comparação entre o somatório total dos 06 (seis) primeiros meses de cada ano (2021 e 2022).
- III. Análise quantitativa de cada mês na evolução histórica do indicador entre janeiro de 2021 e julho de 2022.
- IV. Análise quantitativa do somatório do primeiro semestre de cada ano, entre os anos de 2018 e 2022

1. ROUBO A CELULAR

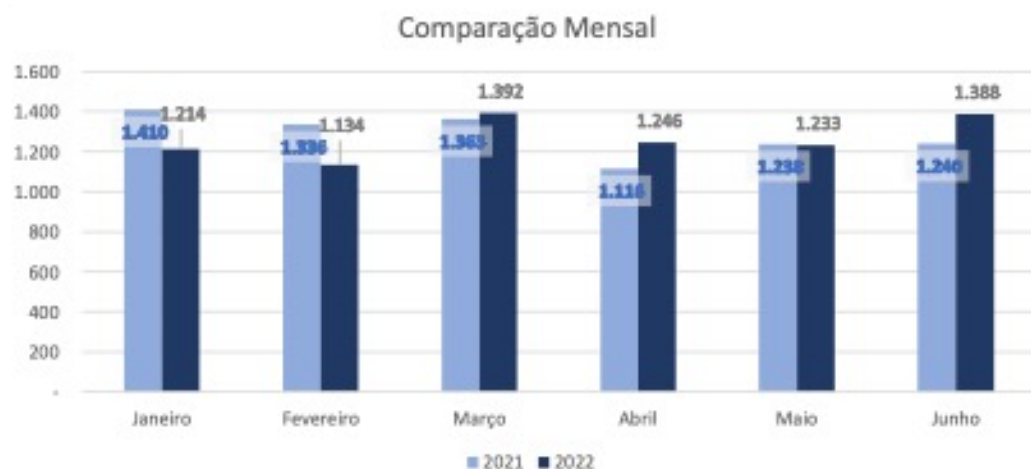
NO ESTADO DO RIO DE JANEIRO



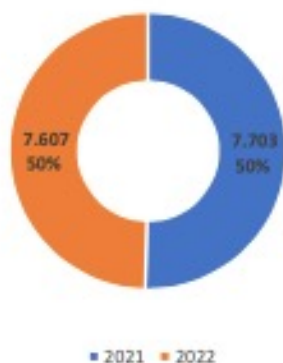
OBSERVATÓRIO
SOCIAL DA OPERAÇÃO
SEGURANÇA PRESENTE



Análise da comparação mês a mês



Total 1º Semestre



> Entre os 06 (seis) meses do primeiro semestre dos anos de 2021 e 2022

Os meses de abril/21 (1.116) e fevereiro/22 (1.134) registraram o menor total de ocorrências de roubo de celular.

Os meses de Janeiro/21 (1.410) e março/22 (1.392) foram os que tiveram maior quantidade de registros de ocorrência de roubo de celular no período analisado.

> Entre o somatório total dos 06 (seis) primeiros meses de cada ano (2021 e 2022)

No somatório semestral os dois anos analisados ficaram praticamente empatados.

1. ROUBO A CELULAR

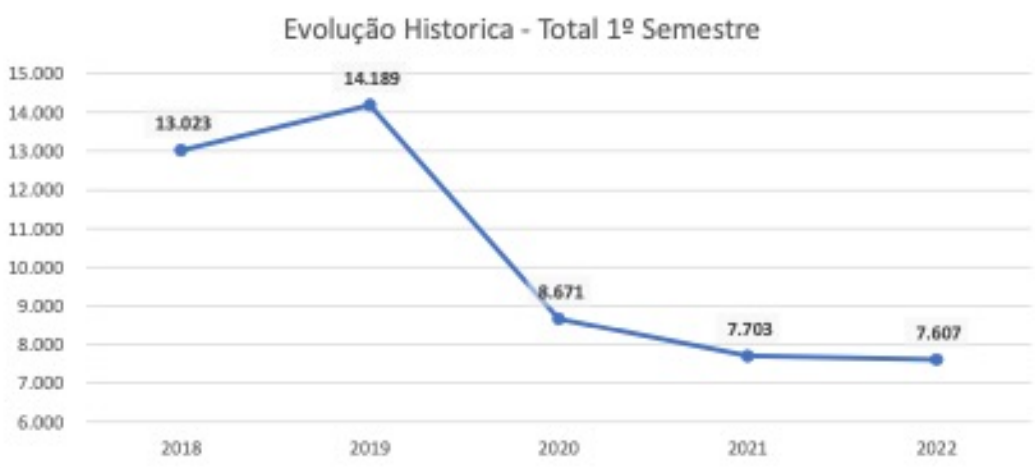
NO ESTADO DO RIO DE JANEIRO



OBSERVATÓRIO
SOCIAL DA OPERAÇÃO
SEGURANÇA PRESENTE



Evolução histórica



> Análise quantitativa de cada mês na evolução histórica do indicador entre janeiro de 2021 e julho de 2022

Destaca-se os meses de dezembro/21 (1.044), com o menor total de ocorrências de roubo de celular, além dos meses de abril/21 (1.116) e fevereiro/22 (1.134).

O maior total de registros de ocorrência de roubo de celular no período analisado, ocorreu em 2021, no mês de Janeiro(1.410).

> Análise quantitativa do somatório do primeiro semestre de cada ano, entre os anos de 2018 e 2022

O ano de 2019 (14.189) teve o maior total registrado, enquanto 2022 (7.607) foi o ano que teve menos registros de roubo de celular.

No primeiro semestre de 2019 houve aumento de 9% em relação ao mesmo período do ano de 2018. Já entre o primeiro semestre de 2019 até o de 2022, nota-se uma queda de 47%.

2. ROUBO A TRANSEUNTE

NO ESTADO DO RIO DE JANEIRO



OBSERVATÓRIO
SOCIAL DA OPERAÇÃO
SEGURANÇA PRESENTE



Análise da comparação mês a mês

Comparação Mensal

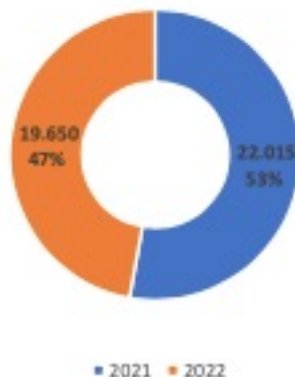


> Entre os 06 (seis) meses do primeiro semestre dos anos de 2021 e 2022

Os meses de fevereiro/22 (3.102) e abril/22 (3.112) registraram o menor total de ocorrências de roubo a transeunte.

Os meses de janeiro/21 (4.002) e fevereiro/21 (3.963) foram os que tiveram maior quantidade de registros de ocorrência de roubo a transeunte no período analisado.

Total 1º Semestre



> Entre o somatório total dos 06 (seis) primeiros meses de cada ano (2021 e 2022)

Houve queda de 11% no total de registros de roubo a transeunte em 2022, comparado ao ano anterior.

2. ROUBO A TRANSEUNTE

NO ESTADO DO RIO DE JANEIRO



OBSERVATÓRIO
SOCIAL DA OPERAÇÃO
SEGURANÇA PRESENTE

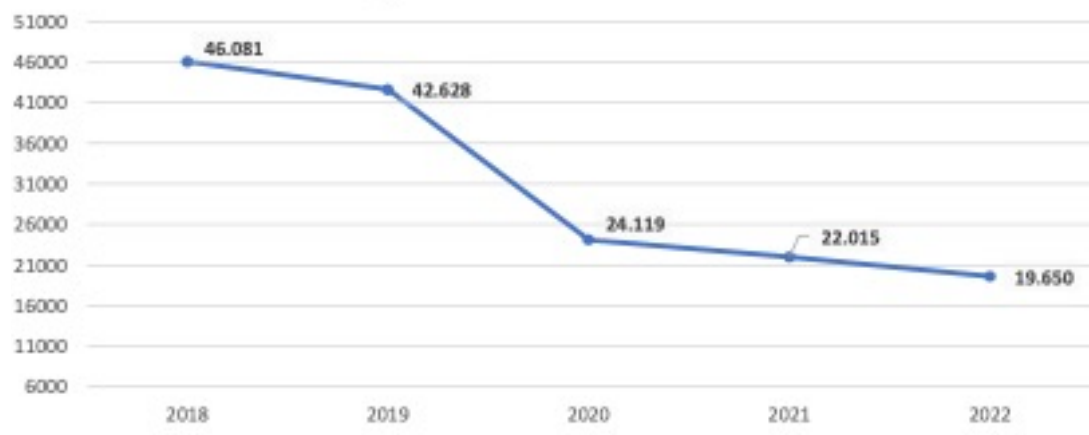


Evolução histórica: 1º semestre de 2018 a 2022

Evolução histórica - Mensal



Evolução Histórica - Total 1º Semestre



> **Análise quantitativa de cada mês na evolução histórica do indicador entre janeiro de 2021 e julho de 2022**

Destaca-se o mês de dezembro/21 (2.940) com o menor total de ocorrências de roubo a transeunte no estado do Rio de Janeiro.

O maior total de registros de ocorrência de roubo a transeunte no período analisado, ocorreu nos primeiros meses de 2021 - janeiro (4.002), fevereiro(3.963) e março (3.912).

> **Análise quantitativa do somatório do primeiro semestre de cada ano, entre os anos de 2018 e 2022**

O ano de 2018 (46.081) teve o maior total registrado, enquanto 2022 (19.650) foi o ano que teve menos registros.

O que representa uma queda de 57% dos registros do primeiro semestre de 2018 para o do ano de 2022.

3. ROUBO A ESTABELECIMENTO COMERCIAL

NO ESTADO DO RIO DE JANEIRO

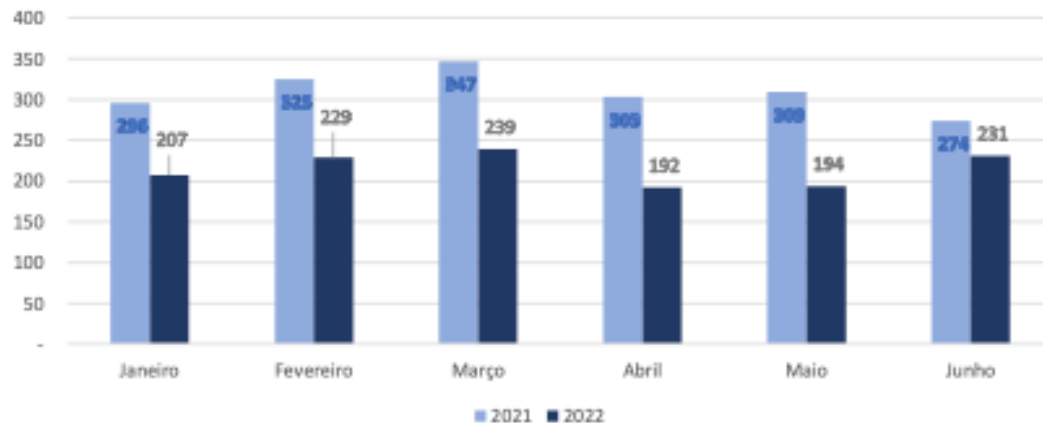


OBSERVATÓRIO
SOCIAL DA OPERAÇÃO
SEGURANÇA PRESENTE



Análise da comparação mês a mês

Comparação Mensal

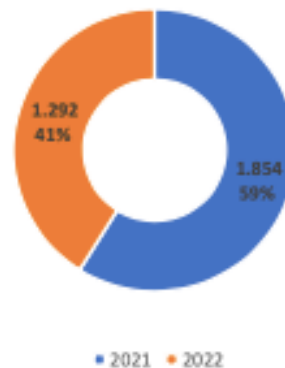


> Entre os 06 (seis) meses do primeiro semestre dos anos de 2021 e 2022

Os meses de abril/22 (192) e maio/22 (194) registraram o menor total de ocorrências de roubo a estabelecimento comercial.

Os meses de março/21 (347) e fevereiro/21 (325) foram os que tiveram maior quantidade de registros de ocorrência roubo a estabelecimento comercial no período analisado.

Total 1º Semestre



> Entre o somatório total dos 06 (seis) primeiros meses de cada ano (2021 e 2022)

O primeiro semestre de 2022 teve queda de 30% no total de registros de roubo a estabelecimento comercial, comparado ao mesmo período do ano anterior.

3. ROUBO A ESTABELECIMENTO COMERCIAL

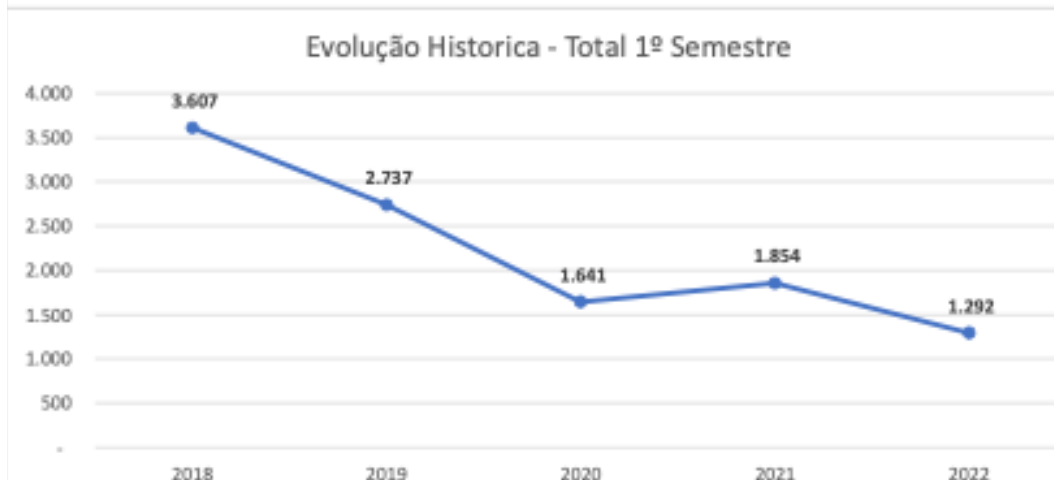
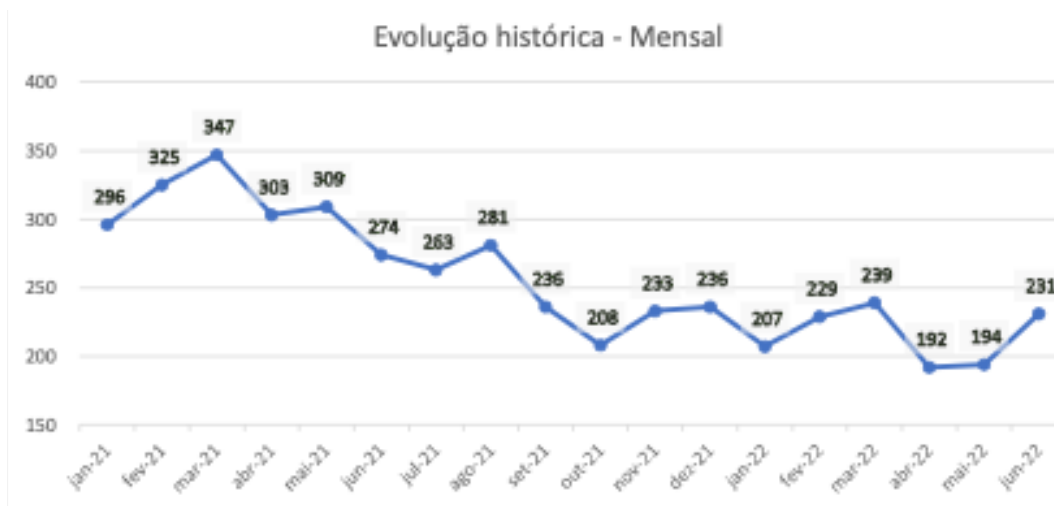
NO ESTADO DO RIO DE JANEIRO



OBSERVATÓRIO
SOCIAL DA OPERAÇÃO
SEGURANÇA PRESENTE



Evolução histórica



> Análise quantitativa de cada mês na evolução histórica do indicador entre janeiro de 2021 e julho de 2022

Destacam-se os meses de abril/22 (192) e maio/22 (194), com o menor total de ocorrências de roubo a estabelecimento comercial no estado do Rio de Janeiro.

O maior total de registros de ocorrência ocorreu em 2021, nos meses de fevereiro (325) e março (347).

> Entre o somatório total dos 06 (seis) primeiros meses de cada ano (2021 e 2022)

O ano de 2018 (3.607) teve o maior total registrado, enquanto 2022 (1.292) foi o ano que teve menos registros de roubo a estabelecimento comercial.

O que representa uma queda de 64% dos registros no primeiro semestre de 2018 até o de 2022.

3. ROUBO DE VEÍCULOS

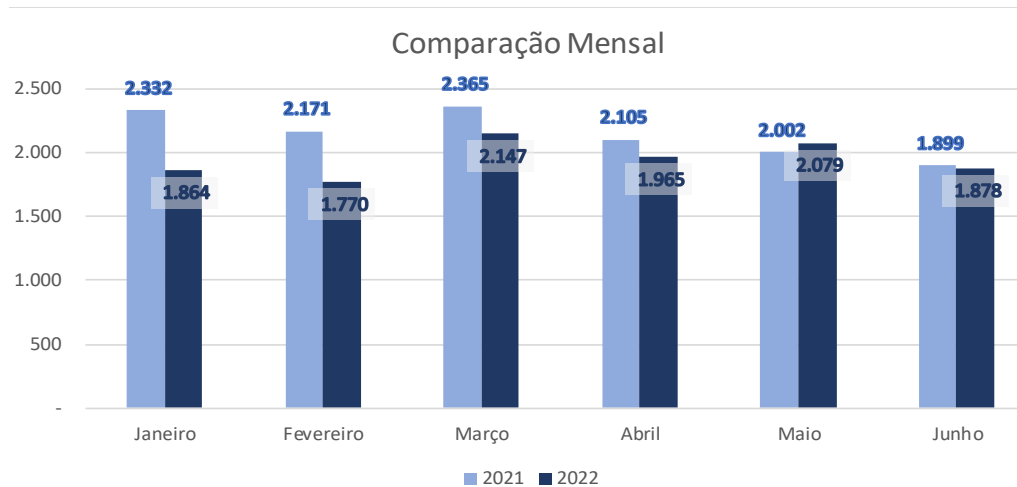
NO ESTADO DO RIO DE JANEIRO



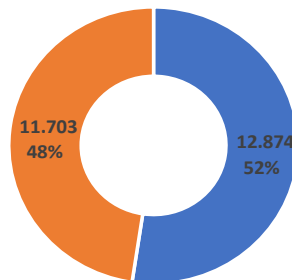
OBSERVATÓRIO
SOCIAL DA OPERAÇÃO
SEGURANÇA PRESENTE



Análise da comparação mês a mês



Total 1º Semestre



■ 2021 ■ 2022

> **Entre os 06 (seis) meses do primeiro semestre dos anos de 2021 e 2022**

O mês de fevereiro/22 (1.770) registrou o menor total de ocorrências de roubo de veículos.

Os meses de março/21 (2.365) e janeiro/21 (2.332) foram os que tiveram maior quantidade de registros de ocorrência de roubo de veículos no período analisado.

> **Entre o somatório total dos 06 (seis) primeiros meses de cada ano (2021 e 2022)**

O primeiro semestre de 2022 teve queda de 9% no total de registros de roubo de veículos, comparado ao mesmo período do ano anterior.

3. ROUBO DE VEÍCULOS

NO ESTADO DO RIO DE JANEIRO

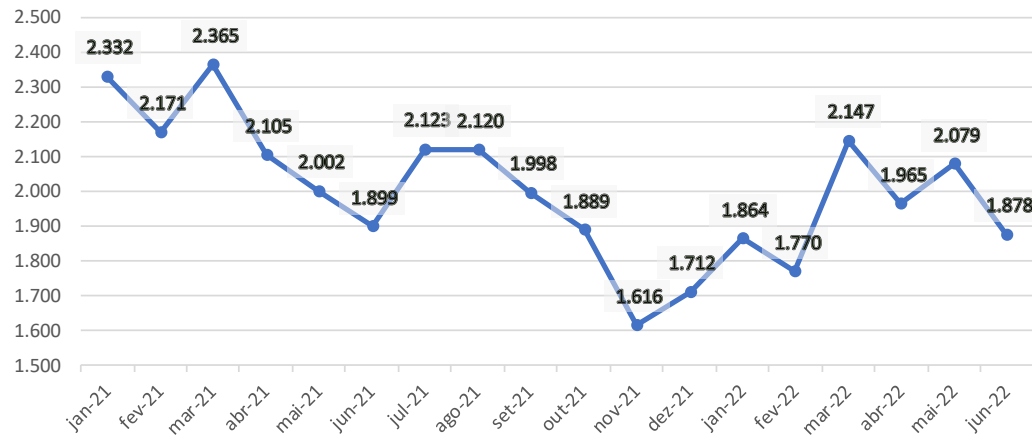


OBSERVATÓRIO
SOCIAL DA OPERAÇÃO
SEGURANÇA PRESENTE

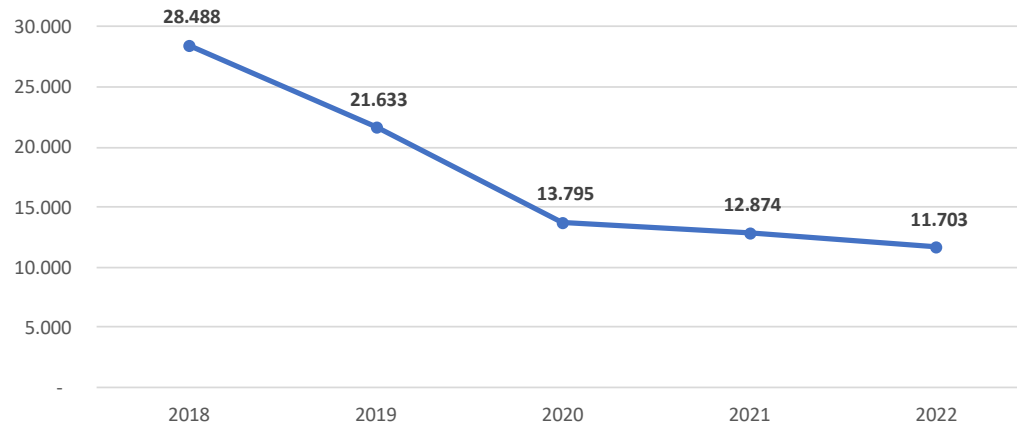


Evolução histórica

Evolução histórica - Mensal



Evolução Histórica - Total 1º Semestre



> Análise quantitativa de cada mês na evolução histórica do indicador entre janeiro de 2021 e julho de 2022

Destacam-se os meses de novembro/21 (1.616) e dezembro/21 (1.712), com o menor total de ocorrências de roubo de veículos no estado do Rio de Janeiro.

O maior total de registros de ocorrência ocorreu em 2021, nos meses de janeiro (2.332) e março (2.365).

> Entre o somatório total dos 06 (seis) primeiros meses de cada ano (2021 e 2022)

O ano de 2018 (28.488) teve o maior total registrado, enquanto 2022 (11.703) foi o ano que teve menos registros de roubo de veículos.

O que representa uma queda de 59% dos registros no primeiro semestre de 2018 até o de 2022.