



**OBSERVATÓRIO**  
SOCIAL DA OPERAÇÃO  
**SEGURANÇA PRESENTE**

# Pesquisa de Opinião com Cidadãos

## Relatório Analítico 2021

Período da amostra: 29/10 a 15/11



**PR3** Pró-Reitoria  
de Extensão  
e Cultura

Secretaria da  
Casa Civil

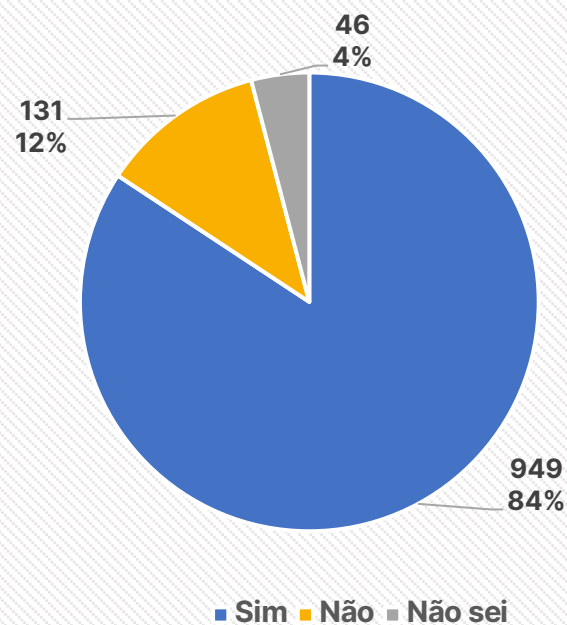
Secretaria de  
Governos



GOVERNO DO ESTADO  
**RIO DE JANEIRO**  
SEM TEMPO A PERDER

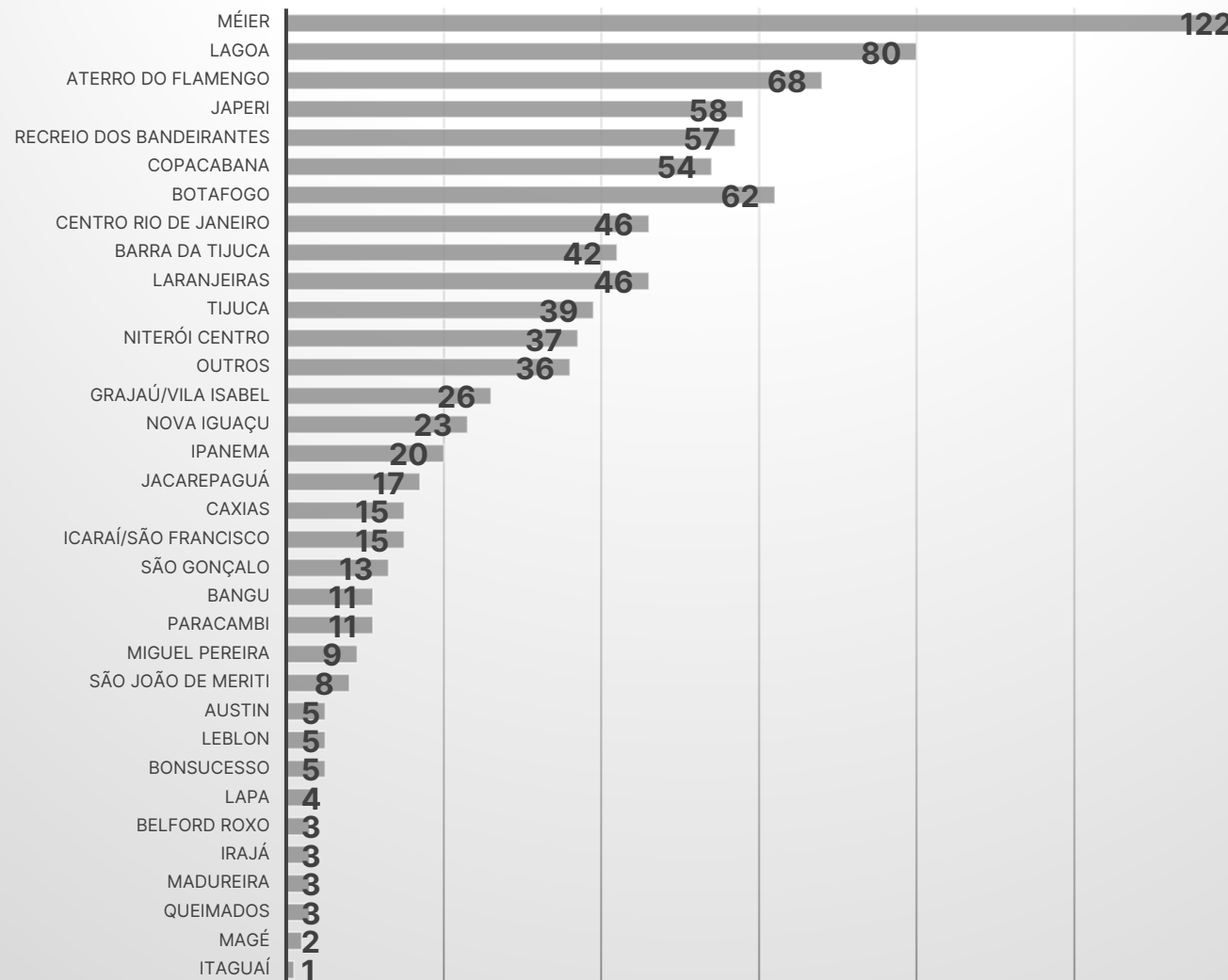
- Formulário on-line de pesquisa
- 11 perguntas de campo fechado
- Divulgação no site do projeto e em grupos do WhatsApp
- Análise de amostra das respostas recebidas entre os dias 29/10/21 a 15/11/21.
- 1.126 respondentes no período
- Link de acesso: : <https://www.formularios.uerj.br/index.php/446899?lang=pt-BR>

## No local onde você mora/trabalha tem base do Programa da Operação Segurança Presente?



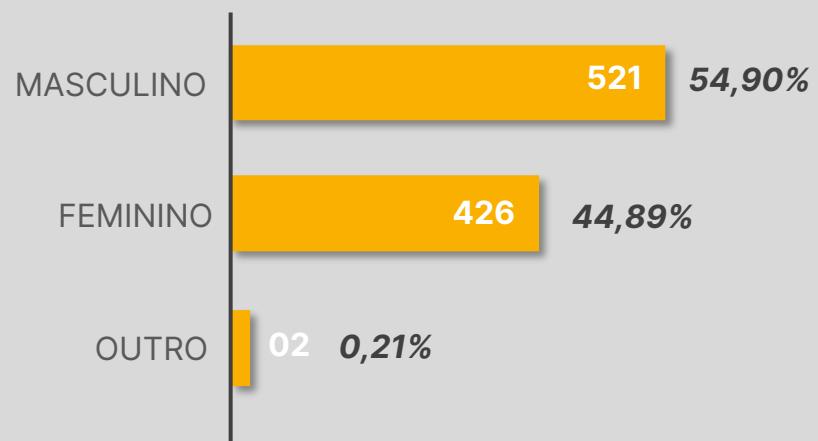
A maioria dos entrevistados (84%) afirmou existir base da OSP no local onde mora/trabalha. A base do Méier apareceu com maior número de respondentes (122).

## Qual é a base do Programa da Operação Segurança Presente?

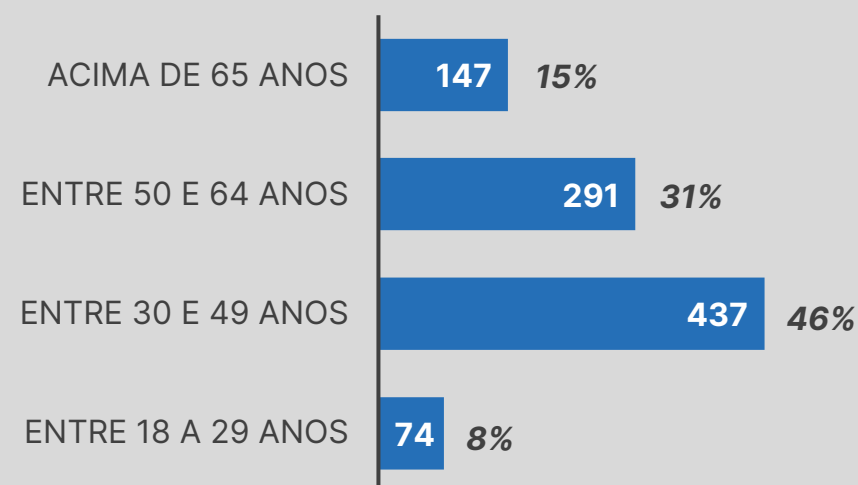




### Gênero dos Entrevistados – QTD e %



### Faixa Etária – QTD e %

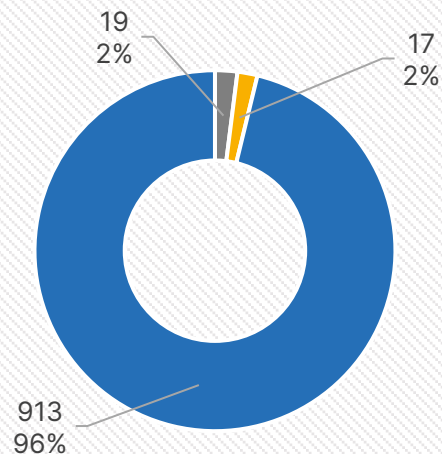


O gênero masculino é predominante (54,90%) dentre os entrevistados.

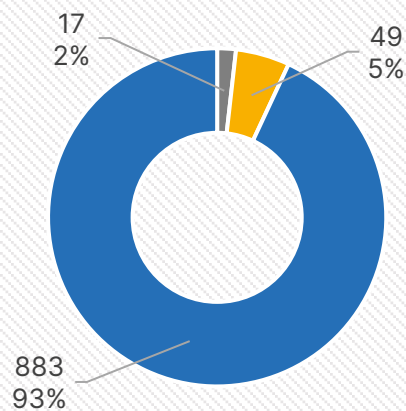
Com relação à faixa etária, a maioria deles pertence a faixa etária entre os 30 e 49 anos (46%), seguido daqueles que estão entre os 50 e 64 anos (31%).

Já os jovens na faixa dos 18 aos 29 anos totalizaram, apenas, 8% dos entrevistados.

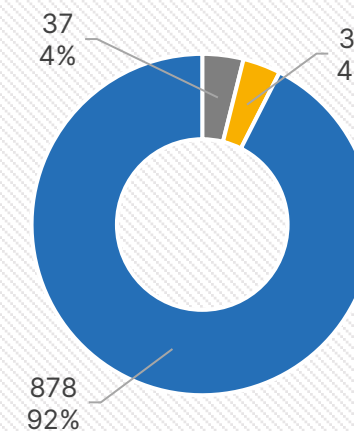
### Você conhece o Programa da Operação Segurança Presente?



### Você sabia que a Operação Segurança Presente é um Programa do Governo do Estado do Rio de Janeiro?



### Você acha que a Operação Segurança Presente precisa ser ampliada para mais bairros e cidades do Estado do Rio de Janeiro?

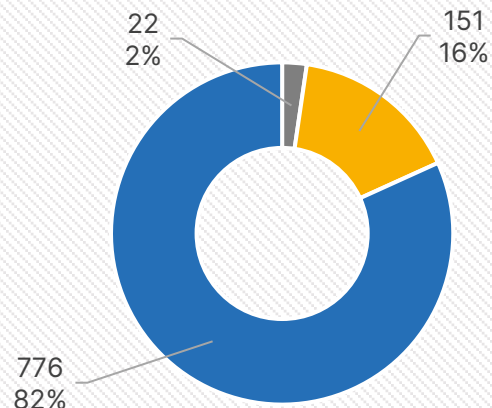


**Legenda:**

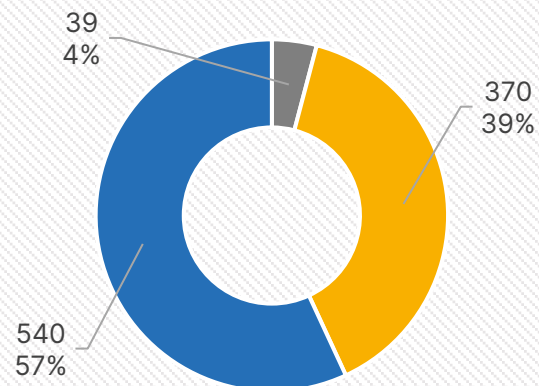
- SIM
- NÃO
- NÃO SEI AVALIAR

Os entrevistados, quase que na totalidade, afirmaram conhecer a OSP (96%) e também sabem que se trata de um Programa do Governo do ERJ (93%). A grande maioria afirmou que o Programa OSP deveria ser ampliado para outras localidades do estado do Rio de Janeiro (92%).

## Você já viu a equipe da Operação Segurança Presente em atuação concreta numa ocorrência?



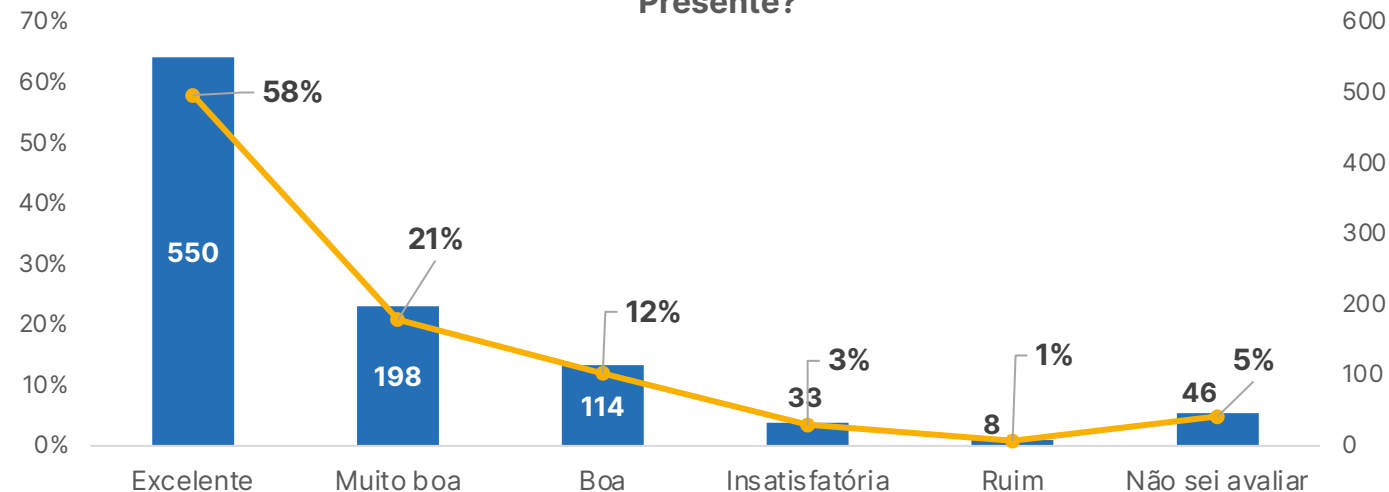
## Você ou alguém próximo já foi assistido (pediu ajuda ou foi socorrido) por alguma equipe da Operação Segurança Presente?



### Legenda:

- SIM
- NÃO
- NÃO SEI AVALIAR

## Como você avalia a atuação das equipes da Operação Segurança Presente?



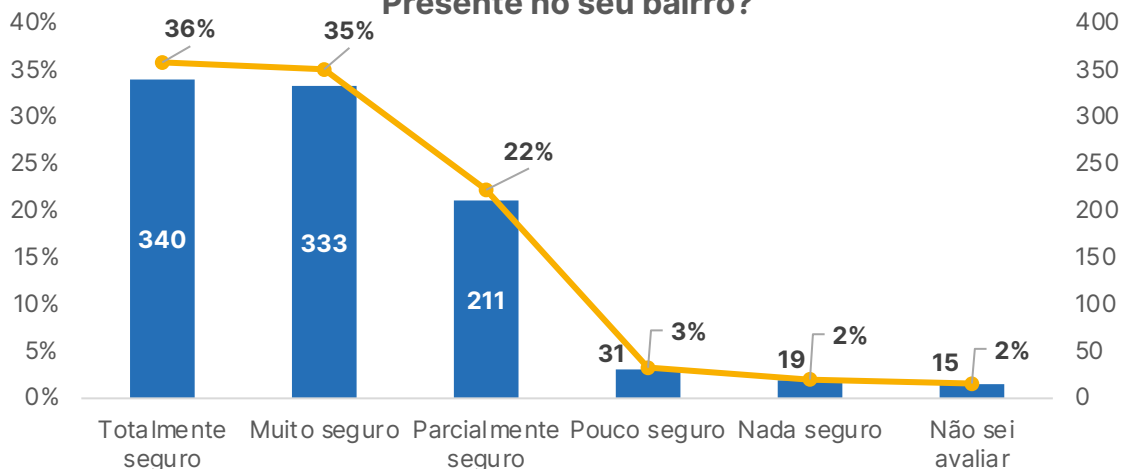
Sobre a atuação das equipes da OSP, 82% afirmaram já ter visto uma ocorrência, e apenas 16% não viram.

Do total de entrevistados, 57% afirmaram já ter sido assistido ou conhecido alguém que tenha sido assistido pelas equipes do Programa.

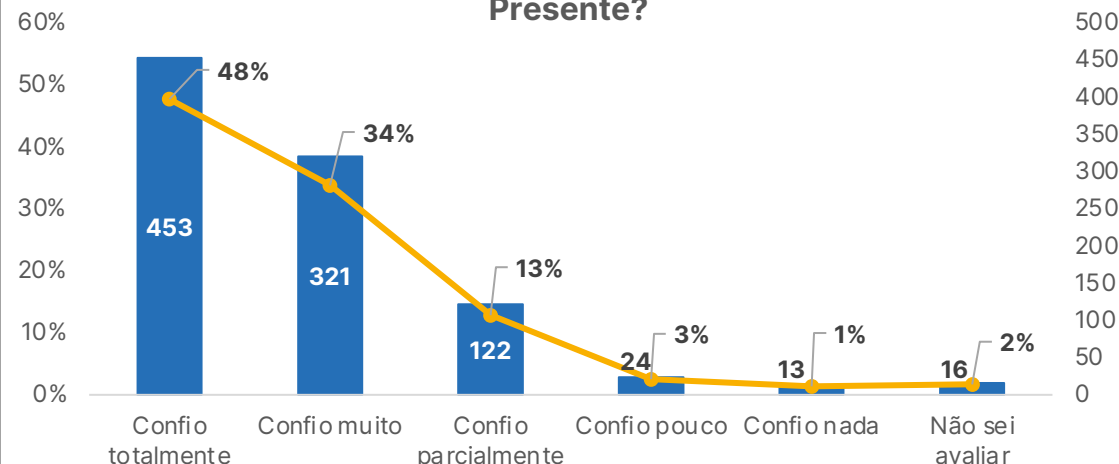
A atuação das equipes foi avaliada de maneira bastante positiva pelos entrevistados (91%), sendo 58% Excelente, 21% Muito boa e 12% Boa.

As avaliações negativas totalizaram em apenas 4%, sendo 3% Insatisfatória e 1% Ruim.

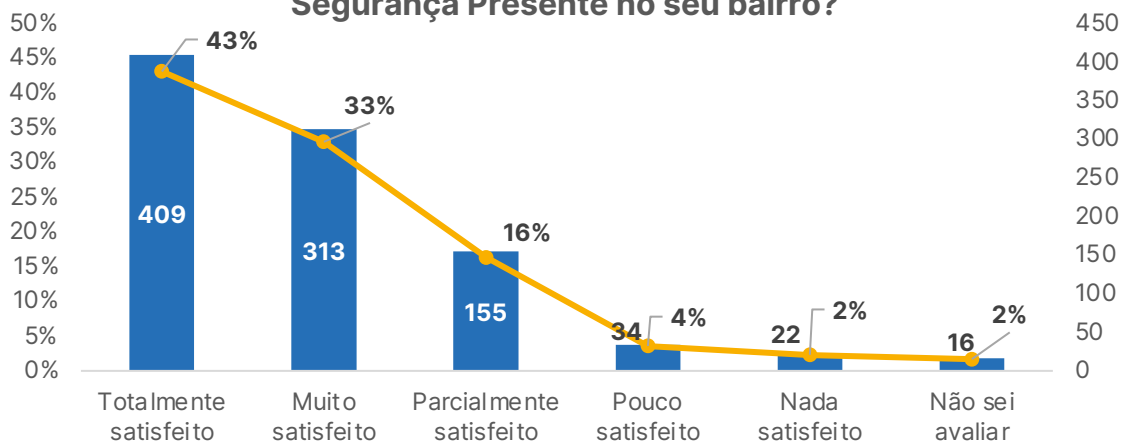
### Você se sente seguro com a Operação Segurança Presente no seu bairro?



### Você confia na atuação da Operação Segurança Presente?



### Você está satisfeito com a atuação da Operação Segurança Presente no seu bairro?



A avaliação dos entrevistados sobre a OSP foi bem positiva:

#### #Segurança

71% se sentem totalmente (36%) e muito seguros (35%)  
 22% se sentem parcialmente seguros  
 5% se sentem pouco (3%) e nada (2%) seguros

#### #Satisfação

76% se sentem totalmente (43%) e muito satisfeitos (33%)  
 16% se sentem parcialmente satisfeitos  
 6% se sentem pouco (4%) e nada (2%) satisfeitos

#### #Confiança

82% confiam totalmente (48%) e muito (34%)  
 13% confiam parcialmente  
 4% confiam pouco (3%) e nada (1%)



**OBSERVATÓRIO**  
SOCIAL DA OPERAÇÃO  
**SEGURANÇA PRESENTE**

# Pesquisa de Opinião com Cidadãos

## Relatório Analítico 2021

Período da amostra: 29/10 a 15/11



**PR3** Pró-Reitoria  
de Extensão  
e Cultura

Secretaria da  
Casa Civil

Secretaria de  
Governos



GOVERNO DO ESTADO  
**RIO DE JANEIRO**  
SEM TEMPO A PERDER